MÓDULO 4

MATERIAL DE AYUDA

BLOQUES EN SCRATH

Los bloques utilizados en este cuarto módulo son los siguientes:

APARIENCIA	¿Qué es lo que hacen?
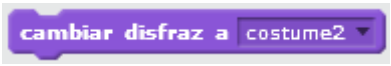	Modifica la apariencia del objeto cambiando de disfraz.
	Cambia el disfraz del objeto por el siguiente disfraz en la lista de disfraces (cuando llega al final de la lista, vuelve a comenzar con el primer disfraz).
	Hace aparecer el objeto en el escenario.
	Hace desaparecer el objeto del escenario (cuando el objeto está escondido, otros objetos no lo pueden detectar con el bloque “¿tocando?”).
	Modifica el tamaño del objeto en la cantidad indicada en el óvalo. (positivo: aumenta, negativo: disminuye). **Ojo:** No lo cambia por ese número, le suma ese número.

EVENTOS	¿Qué es lo que hacen?
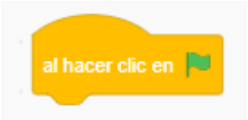	Cuando presiones la bandera verde, se ejecutarán los comandos que estén debajo de este.

CONTROL	¿Qué es lo que hacen?
	El objeto deja de ejecutar los comandos durante el tiempo que indiques en el óvalo. Después continúa con el bloque siguiente.
	Dentro de este bloque puedes colocar todos los que quieras. Ejecutará esos bloques el número de veces que indiques en el óvalo.

EXTENSIÓN TEXTO A VOZ	¿Qué es lo que hacen?
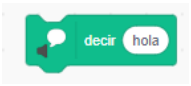	El objeto dirá de forma oral lo que escribas dentro del bocadillo.

EXTENSIÓN MAKEY MAKEY	¿Qué es lo que hacen?
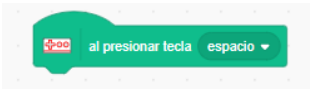	Cuando presiones la tecla elegida en el menú desplegable, se ejecutarán los comandos que estén debajo de este.